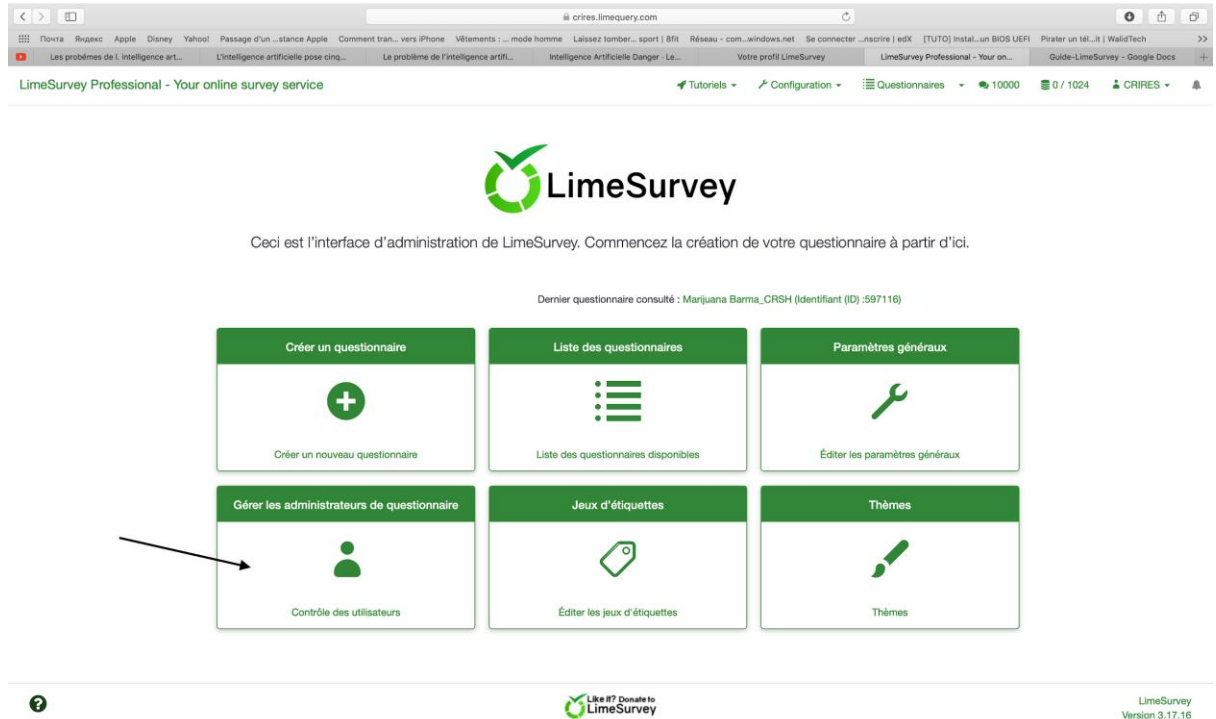


# Gestion des utilisateurs (Ajouts et Rôles )

1. Connectez-vous en tant que Admin

<https://crites.limequery.com/admin/authentication/sa/login>

2. Allez sur contrôle des utilisateurs



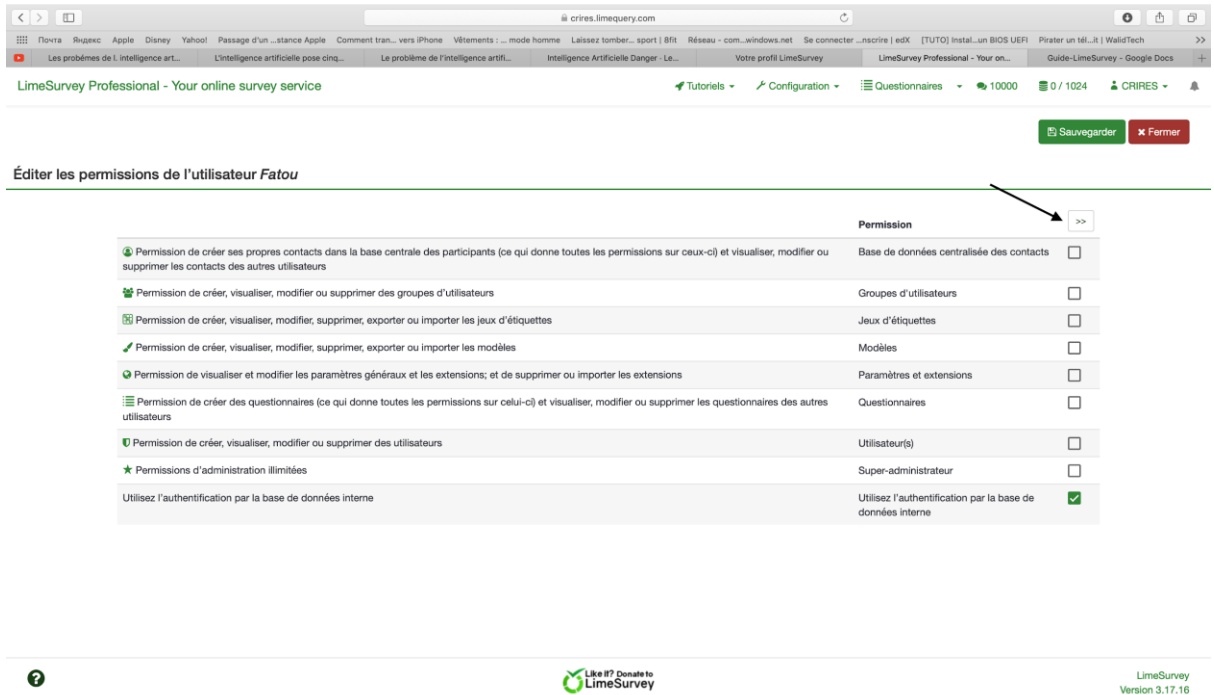
3. Cliquez sur “ajouter un nouvel utilisateur” et insérer son nom et son courriel

(Un courriel lui sera envoyé avec un Id et un mot de passe)

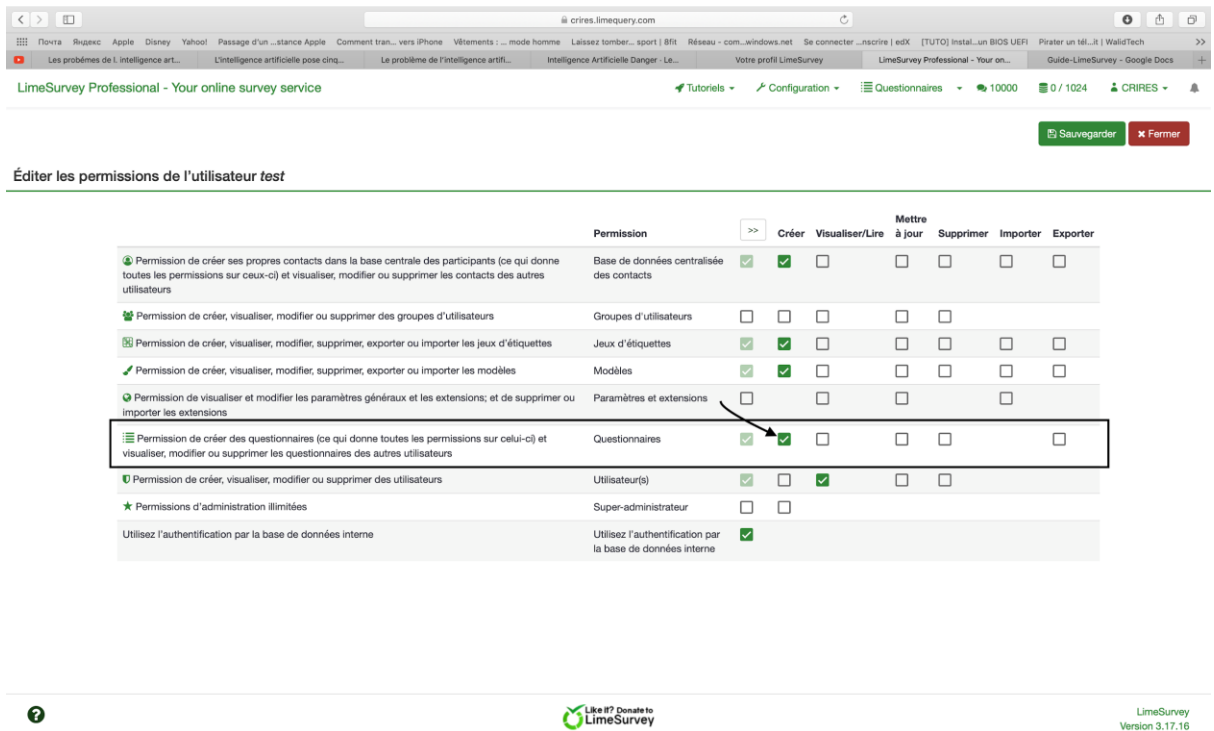
4. Définir les droits de cet utilisateur



5. Cliquez sur la double flèche pour étaler les droits



6. IMPORTANT - Choix des droits: Pour que l'utilisateur n'ait accès qu'à ses questionnaires, c'est à dire ne pas voir ni éditer celles des autres, faites la configuration suivante:



7. Si vous voulez lui donner tous les droits (superAdmin), vous n'avez qu'à cocher l'option super Admin pour que ca s'applique à tout:

LimeSurvey Professional - Your online survey service

Tutoriels - Configuration - Questionnaires - 10000 - 0 / 1024 - CRIRES -

[Sauvegarder](#) [Fermer](#)

### Éditer les permissions de l'utilisateur test

Permission	Créer	Visualiser/Lire	Mettre à jour	Supprimer	Importer	Exporter
Permission de créer ses propres contacts dans la base centrale des participants (ce qui donne toutes les permissions sur ceux-ci) et visualiser, modifier ou supprimer les contacts des autres utilisateurs	<input checked="" type="checkbox"/>	<input checked="" type="checkbox"/>	<input checked="" type="checkbox"/>	<input checked="" type="checkbox"/>	<input checked="" type="checkbox"/>	<input checked="" type="checkbox"/>
Permission de créer, visualiser, modifier ou supprimer des groupes d'utilisateurs	<input checked="" type="checkbox"/>	<input checked="" type="checkbox"/>	<input checked="" type="checkbox"/>	<input checked="" type="checkbox"/>	<input checked="" type="checkbox"/>	<input checked="" type="checkbox"/>
Permission de créer, visualiser, modifier, supprimer, exporter ou importer les jeux d'étiquettes	<input checked="" type="checkbox"/>	<input checked="" type="checkbox"/>	<input checked="" type="checkbox"/>	<input checked="" type="checkbox"/>	<input checked="" type="checkbox"/>	<input checked="" type="checkbox"/>
Permission de créer, visualiser, modifier, supprimer, exporter ou importer les modèles	<input checked="" type="checkbox"/>	<input checked="" type="checkbox"/>	<input checked="" type="checkbox"/>	<input checked="" type="checkbox"/>	<input checked="" type="checkbox"/>	<input checked="" type="checkbox"/>
Permission de visualiser et modifier les paramètres généraux et les extensions; et de supprimer ou importer les extensions	<input checked="" type="checkbox"/>	<input checked="" type="checkbox"/>	<input checked="" type="checkbox"/>	<input checked="" type="checkbox"/>	<input checked="" type="checkbox"/>	<input checked="" type="checkbox"/>
Permission de créer des questionnaires (ce qui donne toutes les permissions sur celui-ci) et visualiser, modifier ou supprimer les questionnaires des autres utilisateurs	<input checked="" type="checkbox"/>	<input checked="" type="checkbox"/>	<input checked="" type="checkbox"/>	<input checked="" type="checkbox"/>	<input checked="" type="checkbox"/>	<input checked="" type="checkbox"/>
Permission de créer, visualiser, modifier ou supprimer des utilisateurs	<input checked="" type="checkbox"/>	<input checked="" type="checkbox"/>	<input checked="" type="checkbox"/>	<input checked="" type="checkbox"/>	<input checked="" type="checkbox"/>	<input checked="" type="checkbox"/>
★ Permissions d'administration illimitées	<input checked="" type="checkbox"/>	<input checked="" type="checkbox"/>	<input checked="" type="checkbox"/>	<input checked="" type="checkbox"/>	<input checked="" type="checkbox"/>	<input checked="" type="checkbox"/>
Utilisez l'authentification par la base de données interne	<input checked="" type="checkbox"/>	<input checked="" type="checkbox"/>	<input checked="" type="checkbox"/>	<input checked="" type="checkbox"/>	<input checked="" type="checkbox"/>	<input checked="" type="checkbox"/>

8. Vous allez cocher les cases dépendamment des choses que vous souhaitez que l'utilisateur soit capable de faire.

9. Pour modifier les droits d'un utilisateur, il faut cliquer sur le cadenas

LimeSurvey Professional - Your online survey service

Tutoriels - Configuration - Questionnaires - 10000 - 0 / 1024 - Fatou -

[Ajouter un utilisateur](#)

### Contrôle des utilisateurs

Chercher:  [Chercher](#) [Réinitialiser](#)

Action	Identifiant utilisateur	Nom d'utilisateur	Courriel	Nom complet	Nombre de questionnaires	Créé par	Créé le
	1	CRIRES	crires@fse.ulaval.ca		1		17.09.2019
	5	test	fatou.gaye.3@ulaval.ca	testrole	0	CRIRES	17.09.2019
	3	Sylvie Barma	sylvie.barma@fse.ulaval.ca	Sylvie Barma	0	CRIRES	16.09.2019
	4	amelie.desmeules	amelie.desmeules@fse.ulaval.ca	Amélie Desmeules	1	CRIRES	16.09.2019
	6	Fatou	Fatouadja74@gmail.com	Fatou Gaye	0	CRIRES	17.09.2019

Affichage de 1-5 sur 5 résultats(s). 10 lignes par page

